


# Cuda Eucharystyczne w Kościele Katolickim cz. II (współczesne)

historia  
i wybrane przykłady



Katarzyna Kłysik



# Cuda Eucharystyczne w Kościele Katolickim



Tabernakulum, w którym były przechowywane relikwie Hostii, z której wypłynęła krew.

Następnego dnia już o 6 rano zajrzał tam i stwierdził, że Hostia nadal krwawiła. Przywołane osoby potwierdziły ten fakt.

## Wenezuela – Betania, 1991 r.

Podczas Mszy św. w uroczystość Niepokalanego Poczęcia NMP 1991 r. w Finca Betania celebrans przed rozdaniem Komunii św. połamał Hostię na 4 części, z których jedną spożył, a 3 przełożył do naczynia, służącego do zanoszenia chorym Komunii św. Po chwili zauważył, że **pojawiła się w nim czerwona substancja**, która się powiększała. Przełożył połamana Hostię do kielicha i zamknął go w tabernakulum.



# Cuda Eucharystyczne w Kościele Katolickim


Wenezuela – Betania, 1991 r.

Powiadomiony o cudzie biskup powołał specjalną komisję, która zbadała zjawisko. Wyniki pokazały jednoznacznie, że jest ono niewytłumaczalne z naukowego punktu widzenia. W laboratorium zaś stwierdzono, że płyn wypływający z Hostii jest prawdziwą ludzką krwią grupy AB. Taką samą stwierdzono w czasie badań min. w przypadku cudu w Lanciano czy na Całunie Turyńskim.

**UWAGA!**  
**Badanie**  
**naukowe!**



Sanktuarium Matki Bożej  
w Finca Betania



Katarzyna Kłysik




# Cuda Eucharystyczne w Kościele Katolickim

**Argentyna – Buenos Aires, 1992-1996 r.**

W latach 1992-1996 w parafii Św. Marii miało miejsce kilka zadziwiających wydarzeń związanych z Eucharystią. Jedno z nich polegało na tym, że konsekrowana Hostia upadła na ziemię i nie nadawała się już do spożycia.

Zgodnie z procedurami Kościoła umieszczono ją w głębokiej patenie z wodą, aby się rozpuściła. Kilkanaście dni później odkryto, że Hostia nie rozpuściła się, a na jej powierzchni pojawiła się czerwona substancja przypominająca krew.



Katarzyna Kłysik



# Cuda Eucharystyczne w Kościele Katolickim



## Argentyna – Buenos Aires, 1992-1996 r.

Na polecenie Arcybiskupa Buenos Aires, po konsultacji z Watykanem, od 1999 roku rozpoczęto badania naukowe próbek pobranych z tej Hostii. W roku 2000 w laboratorium genetyki w San Francisco orzeczono, że w próbkach obecne są fragmenty ludzkiego DNA tzn. jest to krew ludzka.

**UWAGA!**  
**Badanie**  
**naukowe!**



Kolejne badania – na Uniwersytecie Columbia – ukazały, że próbka stanowi fragment tkanki serca (lewej komory) znajdującego się w stanie zapalnym, zawierającego białe krwinki, a więc żyjącego! Wyniki wszystkich tych badań w 2006 roku dostarczono kard. Jose Marii Bergoglio.



# Cuda Eucharystyczne w Kościele Katolickim

*"Moje ciało jest  
prawdziwym pokarmem,  
a moja Krew jest  
prawdziwym napojem"*



## Argentyna – Buenos Aires, 1992-1996 r.

Pewien teolog napisał, że poprzez ten cud Bóg chciał nam zwrócić uwagę na ważne kwestie. Serce, to mięsień dający życie całemu organizmowi, tak jak **Eucharystia daje życie całemu Kościołowi**. Z lewej komory serca wypływa krew oczyszczona, a **Jezus jest tym, który oczyszcza swój Kościół z grzechów**.



# Cuda Eucharystyczne w Kościele Katolickim

**Meksyk – Tixtla, 2006 r.**

21 października 2006 roku, w jednej z parafii w Meksyku, podczas rozdzielania Komunii Świętej zauważono, że **z jednej z Hostii wypływa czerwona substancja**. Lokalny Biskup w 2007 r. zwołał komisję teologiczną, a następnie w latach 2009-2012 prowadzone były badania naukowe.










# Cuda Eucharystyczne w Kościele Katolickim

**Meksyk – Tixtla, 2006 r.**

**W 2013 r. przedstawiono wnioski z tych badań:**

-  substancja na pewno pochodzi z przedmiotowej Hostii,
-  jest to krew ludzka grupy AB (tak, jak np. w Lanciano),
-  w roku 2010 nadal obecna była świeża, niezakrzepła krew,
-  znaleziono zarówno białe jak i czerwone krwinki,
-  tkanka pochodzi z mięśnia sercowego.

**UWAGA!**  
**Badanie**  
**naukowe!**





# Cuda Eucharystyczne w Kościele Katolickim

**Polska – Sokółka, 2008 r.**



W Sokółce, blisko 20 tysięcznym mieście na Podlasiu, w par. Św. Antoniego Padewskiego (dziś także Sanktuarium Najświętszego Sakramentu) 12 października 2008 r. podczas rozdzielania Komunii Świętej Hostia upadła na podłogę.

Postąpiono zgodnie z przepisami prawa kanonicznego i umieszczono ją w naczyniu z wodą, w tabernakulum. Tydzień później odkryto na Hostii wyraźną, czerwoną plamę.

Następnie Hostię wyjęto z wody i umieszczono na czystym korporale.



# Cuda Eucharystyczne w Kościele Katolickim

**Polska – Sokółka, 2008 r.**

W styczniu 2009 roku pobrano próbkę z Hostii i poddano badaniom przez specjalistów patologii z Uniwersytetu medycznego w Białymstoku. Medycy orzekli, że **„jest to tkanka mięśnia sercowego”**.



**UWAGA!**  
**Badanie**  
**naukowe!**



Stwierdzono również, że wykryta tkanka sercowa była nierozdzielnie połączona z Hostią i nie jest możliwe, aby ktoś dodał ją tam w sztuczny sposób. Tkanka nie podlega procesowi autolizy (czyli naturalnemu rozpadowi) co oznacza, że nie mógł to być proces spowodowany przez bakterię (np. pałeczkę krwawą – jak zarzucali niektórzy).



# Cuda Eucharystyczne w Kościele Katolickim

**Polska – Legnica, 2013 r.**


Do podobnego wydarzenia jak w Sokółce doszło też w Legnicy, w par. Św. Jacka. 25 grudnia 2013 r. również i tam podniesioną z podłogi konsekrowaną Hostię umieszczono w naczyniu w wodą. Po kilku dniach **odkryto, że Hostia nie rozpuściła się całkowicie, a na około 1/5 jej powierzchni pojawiło się przebarwienie koloru czerwonego.** Miejscowy biskup powołał niedługo potem komisję teologiczną i naukową.





# Cuda Eucharystyczne w Kościele Katolickim

**Polska – Legnica, 2013 r.**



☞ Instytut Medycyny Sądowej we Wrocławiu wykluczył w pobranej próbce obecność bakterii i grzybów oraz orzekł, że niektóre fragmenty wydają się najpewniej być częściami tkanki mięśnia sercowego.

☞ Kolejne badania wykonano w Instytucie Medycyny Sądowej Pomorskiego Uniwersytetu Medycznego. Stwierdzono tam, że **fragmenty tkankowe to części mięśnia poprzecznie prążkowanego, którego obraz jest najbardziej podobny do mięśnia sercowego ze zmianami, które często towarzyszą agonii.**

**UWAGA!**  
**Badanie**  
**naukowe!**





# Cuda Eucharystyczne w Kościele Katolickim

Warto zauważyć, że wyniki badań próbek pobranych z Hostii pochodzącej z pierwszego udokumentowanego Cudu Eucharystycznego w Lanciano, jak i tych, które wydarzyły się w ostatnich latach w Argentynie, Meksyku i w Polsce są bardzo podobne.

Niezależnie od tego, jakie są Twoje refleksje na ten temat, najważniejsze abyś pamiętał o jednym:

**KAŻDA EUCHARYSTIA to CUD**

prawdziwej obecności Jezusa Chrystusa  
pod postacią Chleba i Wina, poprzez które  
On przychodzi do Twojego serca i daje Ci swoją Miłość.



# Cuda Eucharystyczne w Kościele Katolickim



<https://www.youtube.com/watch?v=2ycbfmOrvkQ>



# Cuda Eucharystyczne w Kościele Katolickim

Najwięcej informacji  
o Cudach Eucharystycznych  
znajdziesz na stronie

<https://cuda-eucharystyczne.pl/>

przygotowanej przez bł. Carlo Acutisa



# Cuda Eucharystyczne w Kościele Katolickim

Źródła informacji i zdjęć:

<https://cuda-eucharystyczne.pl>

<https://pl.aleteia.org/2021/01/04/cud-w-lanciano-i-badanie-naukowe-naukowcy-przebadali-cialo-i-krew/>

<https://liturgia.wiara.pl/doc/7627625.Boze-Cialo-historia-swietla>

<https://www.gosc.pl/doc/1125933.Jubileusz-Eucharystyczny-w-Orvieto>

<https://nauka.wiara.pl/doc/469923.dwa-cudowne-wydarzenia-eucharystyczne-w-sienie-wlochy>

<https://adonai.pl/cuda/>

<https://www.ziarnko-gorczyicy.pl/index.php/cuda-eucharystyczne>

<https://apologetyka.org/cud-eucharystyczny-w-buenos-aires-argentina-1992-1994-1996/>

<https://pl.aleteia.org/2023/05/07/cud-eucharystyczny-w-tixtli/>

<http://idziemy.pl/wiara/cud-w-sokolce/>

<https://www.gosc.pl/doc/3079900.Cud-eucharystyczny-w-Legnicy>

<https://jacek-legnica-sanktuarium.pl/info/wydarzenie-eucharystyczne>



**Cuda Eucharystyczne w Kościele Katolickim**

**DZIĘKUJĘ  
ZA  
UWAGĘ! 😊**

Katarzyna Kłysik